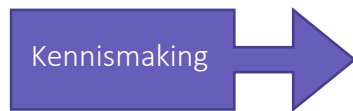


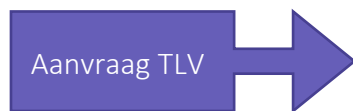
Proces van aanmelding Don Boscoschool (Haarlemmermeer)

<https://www.don-boscoschool.nl/Home/Ouders/Traject-van-aanmelding>

Procedure vooraf:

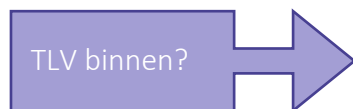


- Via de schoolwebsite het formulier invullen om een kennismaking te plannen.
- Kennismaking en rondleiding op de Don Boscoschool door de locatiecoördinator.
- Na kennismaking vullen ouders de registratietool in als voorinschrijving.



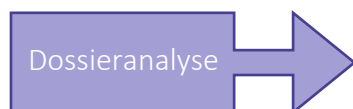
- Aanvraag TLV door school van herkomst
- Toelaatbaarheidscommissie (TLC) afgifte TLV
- Checken onderzoeksvraag behorend bij afgifte TLV

Procedure Don Boscoschool:



TLV betekent geen automatische plaatsing, intakeprocedure noodzakelijk

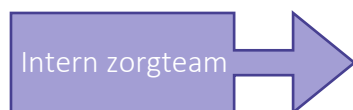
- De school van herkomst neemt contact op met de Liesbeth Hersman (IB) of Annelies de Kruijff (ortho).
- Don Boscoschool maakt Zivver e-mail aan en verstuurt deze naar school van herkomst en gezaghebbende ouder(s).
- School en ouder(s) vullen de Zivver mail met relevante informatie over leerling (dossierinformatie)



- De intern begeleider en orthopedagoog bestuderen het volledige dossier van de leerling
- De Don Boscoschool belt ouder(s) voor het maken van een afspraak voor een intakegesprek voor ouder(s) en leerling



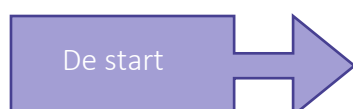
- Intern begeleider voert gesprek met ouders
- Orthopedagoog voert gesprek met leerling



- De informatie uit de intake wordt besproken in het interne zorgteam, elke twee weken.
- Hoofdvraag: Kan de Don Boscoschool voldoen aan onderwijsbehoeften?
 - Is er momenteel plaats voor de leerling?



- Ja, we kunnen plaatsen en hebben direct plaats
- Ja, we kunnen plaatsen maar hebben geen plek, de leerling wordt op de wachtlijst geplaatst
- Nee, we kunnen de leerling niet plaatsen + uitleg



- De intern begeleider, de leerkracht en ouders overleggen over een gewenste startdatum.
- Beide ouders met gezag geven toestemming voor start sbo
- Tussen terugkoppeling en start zit minstens een week, zodat de leerkracht zich kan voorbereiden (plaatsing binnen een schooljaar)

Aanmelding Don Boscoschool (Haarlemmermeer)

Procedure vooraf:

Kennismaking	Wanneer ouders/verzorgers interesse hebben in de Don Boscoschool, zijn zij van harte welkom voor een rondleiding. Hiervoor kunnen ouders hun gegevens achterlaten op de website voor het inplannen van een kennismakingsgesprek. Dit formulier is te vinden op de website onder het kopje "Traject van aanmelding". Tijdens een rondleiding wordt er algemene informatie gegeven over de school en krijgen ouders de school te zien. Er wordt niet inhoudelijk ingegaan op vraagstukken rondom de leerling, aangezien het dossier niet bekend is. Na de kennismaking vullen de ouders de registratietool op de website in als voorinschrijving. Zij geven hiermee aan interesse te hebben in de Don Boscoschool.
Aanvragen TLV	De school van herkomst vraagt een Toelaatbaarheidsverklaring (TLV) aan voor het speciaal basisonderwijs (sbo) bij het Samenwerkingsverband Haarlemmermeer. Een afgegeven Toelaatbaarheidsverklaring is geen automatische garantie voor plaatsing op de Don Boscoschool, hiervoor is een intakeprocedure noodzakelijk. Bij de afgifte van een TLV in de Haarlemmermeer wordt er in enkele gevallen een onderzoeksvraag meegegeven door het Samenwerkingsverband voor de nieuwe sbo school.

Procedure Don Boscoschool:

TLV binnen?	Zodra de TLV binnen is, neemt de intern begeleider van de school van herkomst contact op met de Liesbeth Hersman (IB) of Annelies de Kruijff (ortho). Er wordt doorgegeven dat er een TLV is afgegeven en dat ouders graag zien dat de leerling gaat starten op de Don Boscoschool. De Don Boscoschool zal een Zivver e-mail aanmaken en de mail versturen naar de school van herkomst en de ouders. Het is dan aan school en ouders om de Zivver mail te vullen met alle relevante informatie over de leerling (dossier), zoals het OPP, aanvraagformulier TLV, toetsgegevens, verslagen van logopedie, fysiotherapie, psychologisch onderzoek enzovoort.
Dossier analyse	De intern begeleider en de orthopedagoog bestuderen nu het volledige dossier van de leerling en stellen gerichte vragen op die gesteld kunnen worden tijdens het intakegesprek. Wanneer het dossier is doorgenomen, belt de Don Boscoschool naar ouders voor het maken van een afspraak voor het intakegesprek. Daarbij is het belangrijk dat zowel ouders als de leerling aanwezig zijn.
Intakegesprek	De intern begeleider voert een intakegesprek met de ouders. De orthopedagoog voert een intakegesprek met de leerling.
Intern zorgteam	Na het intakegesprek wordt de leerling besproken in het intern zorgteam van de school. Het zorgteam vindt eens in de twee weken plaats. Er wordt besproken of de Don Boscoschool kan voldoen aan de ondersteuningsbehoefte van de leerling en of er een passende plaats gevonden kan worden in een klas.
Terugkoppeling	Nadat de leerling is besproken, krijgen ouders/verzorgers een terugkoppeling. Er zijn drie opties: <ul style="list-style-type: none"> • Ja, we kunnen de leerling plaatsen en hebben direct plaats. • Ja, we kunnen de leerling plaatsen, maar hebben geen plaats en de leerling komt op de wachtlijst te staan. • Nee, we kunnen de leerling niet plaatsen en geven uitleg waarom dat niet het geval is.
De start	De intern begeleider, leerkracht en ouders overleggen over een gewenst startmoment, bij voorkeur na een vakantie. Wanneer een leerling tijdens een schooljaar wordt geplaatst, heeft de leerkracht minimaal een week nodig om zich voor te bereiden, dossier te lezen en materialen te zoeken om de leerling te kunnen laten starten. <u>Beide ouders met gezag moeten toestemming geven voor de start op de Don Boscoschool</u> , ook wanneer ouders uit elkaar zijn.
Wachtlijst?	Wanneer de leerling op de wachtlijst is geplaatst, wordt er een officiële lijst op school bijgehouden opgebouwd per leeftijd en groep. Wanneer er plaats vrij komt in een klas, worden de eerste ouders op de wachtlijst benaderd. Gedurende het schooljaar komen er weinig plaatsen vrij. Aan het einde van het schooljaar, wanneer de nieuwe indeling gemaakt wordt, komen er altijd meerdere plekken vrij. We kunnen helaas nooit de belofte maken een leerling te kunnen plaatsen, omdat wij afhankelijk zijn van meerdere factoren.

Taxivervoer wordt volledig geregeld door de gemeente waar de leerling woonachtig is. Ouders dienen dit zelf bij de gemeente aan te vragen.